

Kaj morate storiti, če izbruhne požar?



Evakuacijska pot


Najboljša evakuacijska pot je običajna pot v stanovanje in iz njega. Če je mogoče, določite tudi drugo evakuacijsko pot.

Razmislite o težavah, ki jih imate lahko vi ali vaši najbližji na evakuacijski poti.

Evakuacijska pot mora biti vedno prosta in prehodna. Redno jo pregledujte, čistite in nanjo ne odlagajte odvečnih predmetov.

Če so v gospodinjstvu otroci, starejše ali funkcionalno ovirane osebe, načrtujte način njihove evakuacije.

Pri evakuaciji iz stanovanja skozi glavna vrata so ključi zelo pomembni, saj nam zaklenjena vrata lahko preprečijo varen umik. Ključe vedno hranite na istem mestu. Vsi družinski člani morajo vedeti, kje so spravljani.



Več informacij:
www.sos112.si
wap.sos112.si
www.gasilec.net
www.szpv.si



Ob klicu na številko 112 povejte:

- **kdo** kliče,
- **kaj** se je zgodilo,
- **kje** se je zgodilo,
- **kdaj** se je zgodilo,
- **koliko** je ponesrečencev,
- **kakšne** so poškodbe,
- **kakšne** so okoliščine na kraju nesreče,
- **kakšna** pomoč je potrebna.

Na številko 112 lahko pokličete ali pošljete kratko sporočilo (SMS),

če potrebujete pomoč gasilcev, nujno medicinsko pomoč, druge reševalne službe ali policijo. Na številko 112 lahko brezplačno kličete s stacionarnega ali mobilnega telefona (tudi če je račun prazen) v vseh državah Evropske unije.

Pričakajte gasilce na bližnjem križišču ali ob hiši in jih usmerite na točno lokacijo požara.

Še pred prihodom gasilcev umaknite parkirana vozila, odprite dvoriščna vrata ali zapornico in tako ustrezno sprostite dovozno pot.

Po prihodu se poskušajte povezati z vodjo intervencije. Posredujte mu natančnejše podatke o dogodku ali objektu (npr. kje naj bi bila pogrešana oseba, kje so najbližji vhod v goreč prostor, glavno električno stikalo, plinska požarna pipa, hidrant ipd.).

REPUBLIKA SLOVENIJA, MINISTRSTVO ZA OBRAMBO,
UPRAVA RS ZA ZAŠČITO IN REŠEVANJE, Vojkova cesta 61, 1000 Ljubljana,
 tel.: (01) 471 33 22, faks: (01) 431 81 17,
 e-naslov: urszr@urszr.si, www.sos112.si, wap.sos112.si

GASILSKA ZVEZA SLOVENIJE, Tržaška cesta 221, 1000 Ljubljana,
 tel.: (01) 241 97 50, faks: (01) 241 97 64,
 e-naslov: gasilska.zveza-slo@siol.net, www.gasilec.net

SLOVENSKO ZDRUŽENJE ZA POŽARNO VARSTVO,
 Dunajska cesta 369, 1231 Ljubljana Črnuče, gsm: 051 378 109,
 e-naslov: info@szpv.si, www.szpv.si



Evakuacija iz stanovanja

Ogenj se lahko v stanovanju zelo hitro razvije v požar. Ljudje se požara prestrašijo, še posebno, če se razvija dim in jih skrbi, kako se bodo sami in njihovi najbližji rešili na varno.

V povprečju ljudje v zadimljenem prostoru ne preživijo več kot pet minut. Priprava in preizkušanje načrta evakuacije ob požaru vam lahko pomagata, da boste ob požaru ukrepali hitro in pravilno, kar vam lahko reši življenje.


Načrt evakuacije

Če je za vašo stavbo že narejen načrt evakuacije, seznanite z njim vse družinske člane, sicer priporočamo, da pripravite svoj načrt evakuacije, pri čemer naj sodeluje vsa družina.

V družini se pogovarjajte in preizkusite, kako zapustiti stanovanje ob požaru. Pri pripravi načrta evakuacije upoštevajte zmožnosti vseh družinskih članov, posebej otrok, starejših ali funkcionalno oviranih oseb.

V načrt evakuacije vrišite tloris stanovanja, pot evakuacije iz stanovanja oziroma stavbe, mesto, kjer je shranjen gasilnik ali druga oprema za varstvo pred požarom, in zbirno mesto, na katerem se boste zbrali po umiku iz stavbe.

V pripravo oziroma seznanitev z načrtom evakuacije vključite tudi otroke. Pomembno je, da razumejo pomen evakuacije in se zavedajo, da se pred požarom ne smejo skriti pod posteljo ali v omaro.



Redno skupaj pregledujte načrt evakuacije, pogovarjajte se, kako ukrepati ob požaru in česa se takrat ne sme storiti. Z otroki se »igrajte« evakuacijo.


Načrt evakuacije in navodilo za ukrepanje ob požaru naj bosta na vidnem mestu.

Kako poteka evakuacija?

Če v stanovanju odkrijete požar, poskušajte zbrati vse navzoče, se umakniti iz stanovanja skladno z načrtom evakuacije in se zbrati na dogovorjenem zbirnem mestu.

Med evakuacijo:


- ne ugotavljajte vzroka požara, ne iščite vrednih predmetov oziroma hišnih ljubljencev ipd.;
- umikajte se po evakuacijski poti iz stavbe na dogovorjeno zbirno mesto;



- preden odprete vrata, jih preverite s hrbtno stranjo dlani. Če so topla, jih ne odpirajte, kajti na drugi strani vrat je požar;
- če je v prostoru veliko dima, se premikajte oziroma plazite po tleh, saj je zrak pri tleh čistejši. Usta in nos si prekrijte z vlažnim robčkom ali krpo;
- zaprite vsa vrata, saj to upočasni širjenje požara.



Če je evakuacijska pot blokirana:




- zberite vse navzoče v en prostor, če je mogoče z oknom in telefonsko povezavo. Zaprite vrata in počakajte gasilce;
- z vlažnimi brisačami, posteljnino ali drugim blagom zamašite odprtine na vratih, saj tako preprečite širjenje dima v prostor;



Evakuacija skozi okno:

- če vas je požar ujel v pritličju, se lahko evakuirate skozi okno;
- če ne morete odpreti okna, razbijte steklo. Prej se ustrezno zavarujte;
- vrzite skozi okno vzmetnice in blazine, saj lahko ublažijo morebiten padec;
- ne skačite skozi okno, temveč zlezite skozenj in se spustite na tla;
- za otroke, starejše ali funkcionalno ovirane osebe določite vrstni red evakuacije.





Evakuacija iz visoke stavbe

Če je za vašo stavbo narejen načrt evakuacije, seznanite z njim vso družino. V nasprotnem primeru priporočamo, da pripravite svoj načrt evakuacije.


Poleg že navedenih splošnih navodil za pripravo in izvajanje evakuacije je treba upoštevati še:

- če so v vaši stavbi protipožarna vrata, poskrbite, da so ves čas zaprta;
- ob požaru nikoli ne uporabljajte dvigala, saj lahko v njem obličite;
- če ne morete varno zapustiti stavbe, se vrnite v stanovanje in izberite čim varnejši prostor. Ravnajte se po navodilih »Če je evakuacijska pot blokirana« in počakajte na gasilce, da vas rešijo;
- preštejte število vrat od vašega stanovanja do stopnic na evakuacijski poti, kar vam lahko pomaga, da se ne zmedete, če boste morali ob požaru zapustiti stavbo v temi ali dimu;
- med evakuacijo z glasnim trkanjem po vratih obvestite o požaru tudi preostale stanovalce v vašem nadstropju;
- ko kličete na številko 112, jim povejte tudi, v katerem nadstropju je požar.



Če vam med evakuacijo zagori obleka:

- ne tekajte okoli, saj boste tako pospešili gorenje;
- ležite in se valjajte po tleh, dokler plameni na obleki ne ugasnejo, obraz si zakrijte z rokami;



- plamene lahko zadušite tudi s plaščem, odejo, požarno odejo in podobnim.

Po evakuaciji:

- ko ste na dogovorjenem zbirnem mestu, pokličite na številko 112;
- ne vračajte se v stanovanje. Obvestite gasilce, če je kdo ostal v stanovanju, saj ga bodo hitreje in varneje našli ter rešili kot vi;
- gasilcem posredujte čim več informacij o požaru v stanovanju.

